

CLIENT

Adresse livraison:

Date Prévues Livraison

REF. COMMANDE

COD. ART.

MODÈLE

CONCEPT

FLY

PERSONNE CONTACT

E-MAIL

TEL

REF. CATALOGUE

CARRARA

ARDOISE





BLANC

BEIGE

GRIS

NOIR

CHOCOLAT



type 1

20 mm.

type 2

30-120 mm.

type 3

130-200 mm.

CONCEPT & FLY NO LIMITS

HAUTEUR CRÉDENCE Oui Non

ORIFICE ROBINET Oui Non
marquez position avec un x

PERÇAGE TROP PLEIN Oui Non
coût additionnel 6p.

CRÉDENCE/RÉGLÈTE

UNITÉS	LONGUEUR	HAUTEUR
A	mm.	mm.
B	mm.	mm.
C	mm.	mm.
D	mm.	mm.
E	mm.	mm.
F	mm.	mm.

CONCEVEZ VOTRE PROPRE PLAN DE VASQUE

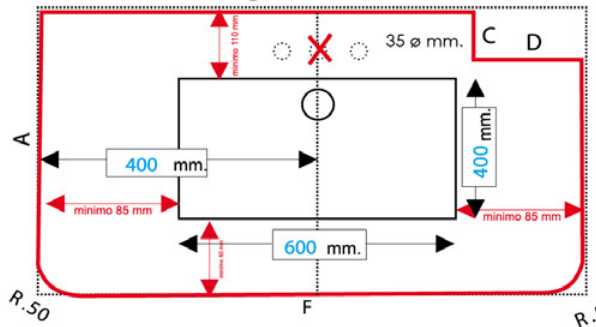
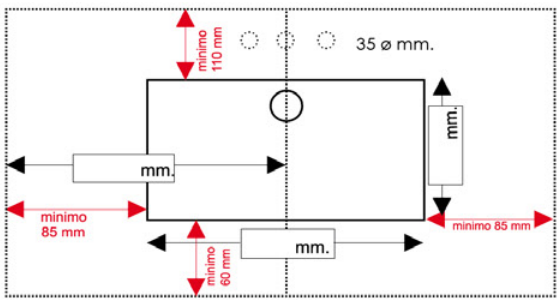
LONGEUR TOTALE mm MAXIMO 2400 mm

PROFONDEUR TOTALE mm MAXIMO 1000 mm

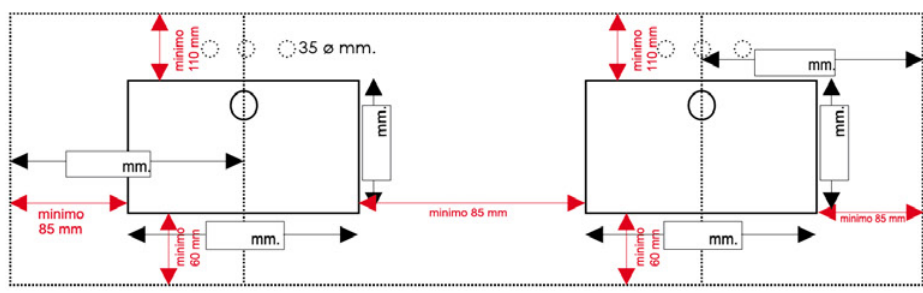
LONGEUR TOTALE mm MAXIMO 2400 mm

PROFONDEUR TOTALE mm MAXIMO 1000 mm

EXEMPLE



On peut réaliser des courbes (en profil type1)



A	mm.	D	mm.	G	mm.
B	mm.	E	mm.	H	mm.
C	mm.	F	mm.	I	mm.
J	mm.	M	mm.	P	mm.
K	mm.	N	mm.	Q	mm.
L	mm.	O	mm.	R	mm.

BONDE VASQUE PUSH & PULL INOX

Oui Non

UNITÉS

REF: 05.006

SIPHON VASQUE ROND INOX

Oui Non

UNITÉS

REF:05.008

SIPHON VASQUE CARRÉ INOX

Oui Non

UNITÉS

REF:05.007

KIT 2.U CONSOLE OCULTE

Oui Non

UNITÉS

2 u. par Kit

REF:05.009

SUPPORT MURAL AVEC PORTE-SERVIETTES INOX

Oui Non

UNITÉS

2 u. par Kit

REF: 05.012

OPTION SUPPORT FRONTAL PORTE-SERVIETTES INOX

Oui Non

UNITÉS

REF: 05.011

SUPPORT AU SOL EN ACIER INOX

Oui Non

UNITÉS

2 u. par Kit

REF:05.010

PORTE-SERVIETTES INTÉGRÉ

Oui Non

UNITÉS

REF: 020060020301

Toujours centré sur la largeur

NOLIMITS

POUR PLUS DE DEUX DÉCOUPES OU POUR DES PLAN DÉPASSANT LES 1500 MM DE LONG AVEC UNE VASQUE OU 1600 MM AVEC DEUX VASQUES OU PLUS DE 560MM DE FOND.

NOTES:

A large, empty rectangular box with rounded corners, occupying most of the page below the 'NOTES:' header. It is intended for the user to write their notes.