

CLIENTE

Indirizzo Di Consegna:

Data Prevista Di Consegna

REF.ORDINE

COD. ART.

MODELLO

PERSONA CONTATTO


E-MAIL

TEL

REF. CATALOGO

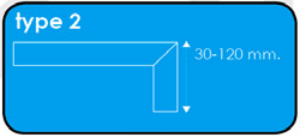
CARRARA ARDESIA BIANCO BEIGE GRIGIO NERO CIOCCOLATO

type 1



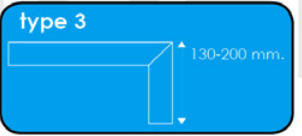
20 mm.

type 2



30-120 mm.


type 3



130-200 mm.

CUT & UNDER

ALZATINA

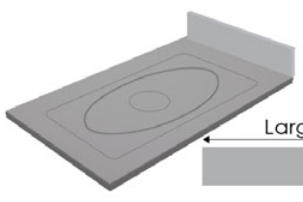


Si
 No

INCLUSA FINO A 70 MM DI ALTEZZA

Altezza

ALZATINAS



Si
 No

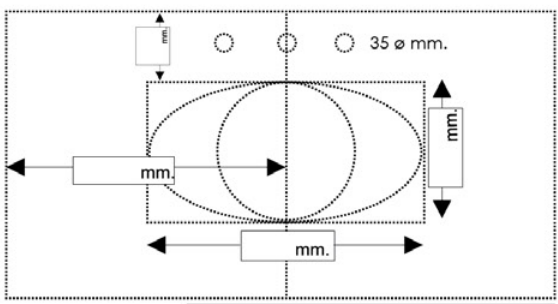
UNITATS	LUNGHEZZA	ALTEZZA
A	<input type="text"/>	<input type="text"/>
B	<input type="text"/>	<input type="text"/>
C	<input type="text"/>	<input type="text"/>
D	<input type="text"/>	<input type="text"/>
E	<input type="text"/>	<input type="text"/>
F	<input type="text"/>	<input type="text"/>

Largo Altezza

DISEGNI IL SUO LAVABO

LUNGHEZZA mm (MAXIMO 2400 mm)

FONDO mm (MAXIMO 1000 mm)



35 ø mm.

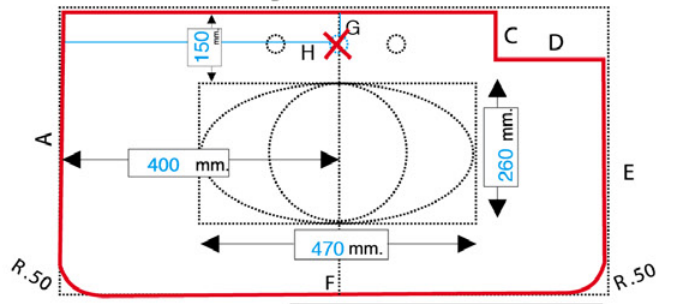
REFERENZA LAVABO

MODELLO

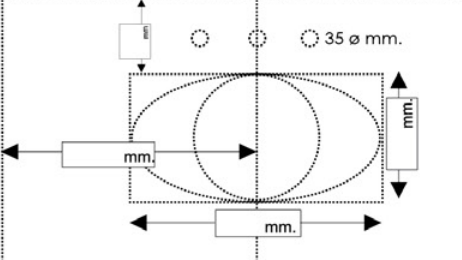
LUNGHEZZA 800 mm (MAXIMO 2400 mm)

FONDO 600 mm (MAXIMO 1000 mm)

ESEMPIO



REFERENZA LAVABO **Sotto Piano Under Square**



35 ø mm.

REFERENZA LAVABO

MODELLO

A	mm.	D	mm.	G	mm.
B	mm.	E	mm.	H	mm.
C	mm.	F	mm.	I	mm.
J	mm.	M	mm.	P	mm.
K	mm.	N	mm.	Q	mm.
L	mm.	O	mm.	R	mm.

VALVOLA LAVABO PUSH & PULL INOX.



Si
 No

UNITÀ

REF: 05.006

SIFONE LAVABO MODELLO ROTONDO INOX



Si
 No

UNITÀ

REF:05.008

SIFONE LAVABO MODELLO QUADRATO INOX



Si
 No

UNITÀ

REF:05.007

KIT 2.U SUPPORTI INVISIBILI




Si
 No

UNITÀ

2 u. per Kit

REF:05.009

SUPPORTO A PARETE CON PORTASCIUGAMANI INOX



Si
 No

UNITÀ

2 u. per Kit

REF: 05.012

OPZIONALE: PORTASCIUGAMANI FRONTALE INOX



Si
 No

UNITÀ

REF: 05.011

SUPPORTO DA PAVIMENTO IN ACCIAIO INOX



Si
 No

UNITÀ

2 u. per Kit

REF:05.010

PORTASCIUGAMANI INTEGRATO



Si
 No

UNITÀ

REF: 020060020301

Sempre verrà centrato in larghezza

APPUNTI: